

Территориальный орган  
Федеральной службы  
государственной статистики  
по Чувашской Республике



ФЕДЕРАЛЬНАЯ СЛУЖБА  
ГОСУДАРСТВЕННОЙ СТАТИСТИКИ

# О финансовом состоянии организаций Чувашской Республики



2021 год



ФЕДЕРАЛЬНАЯ СЛУЖБА  
ГОСУДАРСТВЕННОЙ СТАТИСТИКИ

# О финансовом состоянии организаций

(без субъектов малого предпринимательства, кредитных организаций, государственных (муниципальных) учреждений, некредитных финансовых организаций)

Чувашской Республики

2021 год

- 01 САЛЬДИРОВАННЫЙ ФИНАНСОВЫЙ РЕЗУЛЬТАТ ОРГАНИЗАЦИЙ
- 02 ДЕБИТОРСКАЯ ЗАДОЛЖЕННОСТЬ ОРГАНИЗАЦИЙ
- 03 КРЕДИТОРСКАЯ ЗАДОЛЖЕННОСТЬ ОРГАНИЗАЦИЙ
- 04 ФИНАНСОВЫЕ ВЛОЖЕНИЯ ОРГАНИЗАЦИЙ





# САЛЬДИРОВАННЫЙ ФИНАНСОВЫЙ РЕЗУЛЬТАТ (ПРИБЫЛЬ МИНУС УБЫТОК) ОРГАНИЗАЦИЙ

2021 ГОД; МЛН РУБЛЕЙ

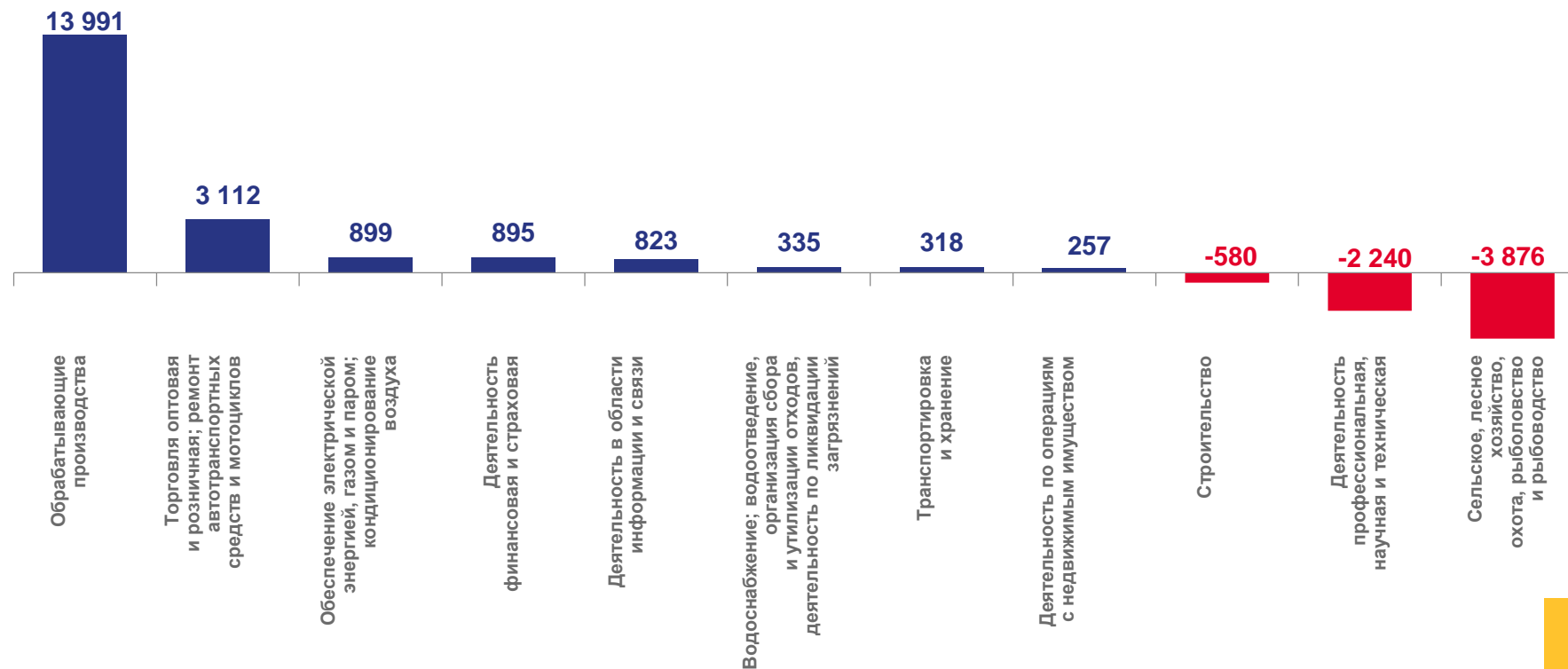
Чувашская Республика

Отдельные виды деятельности с наибольшими и наименьшими значениями

**13 998** млн  
рублей

к 2020 году

**133,5%**





# САЛЬДИРОВАННЫЙ ФИНАНСОВЫЙ РЕЗУЛЬТАТ ОРГАНИЗАЦИЙ ПО СУБЪЕКТАМ ПФО

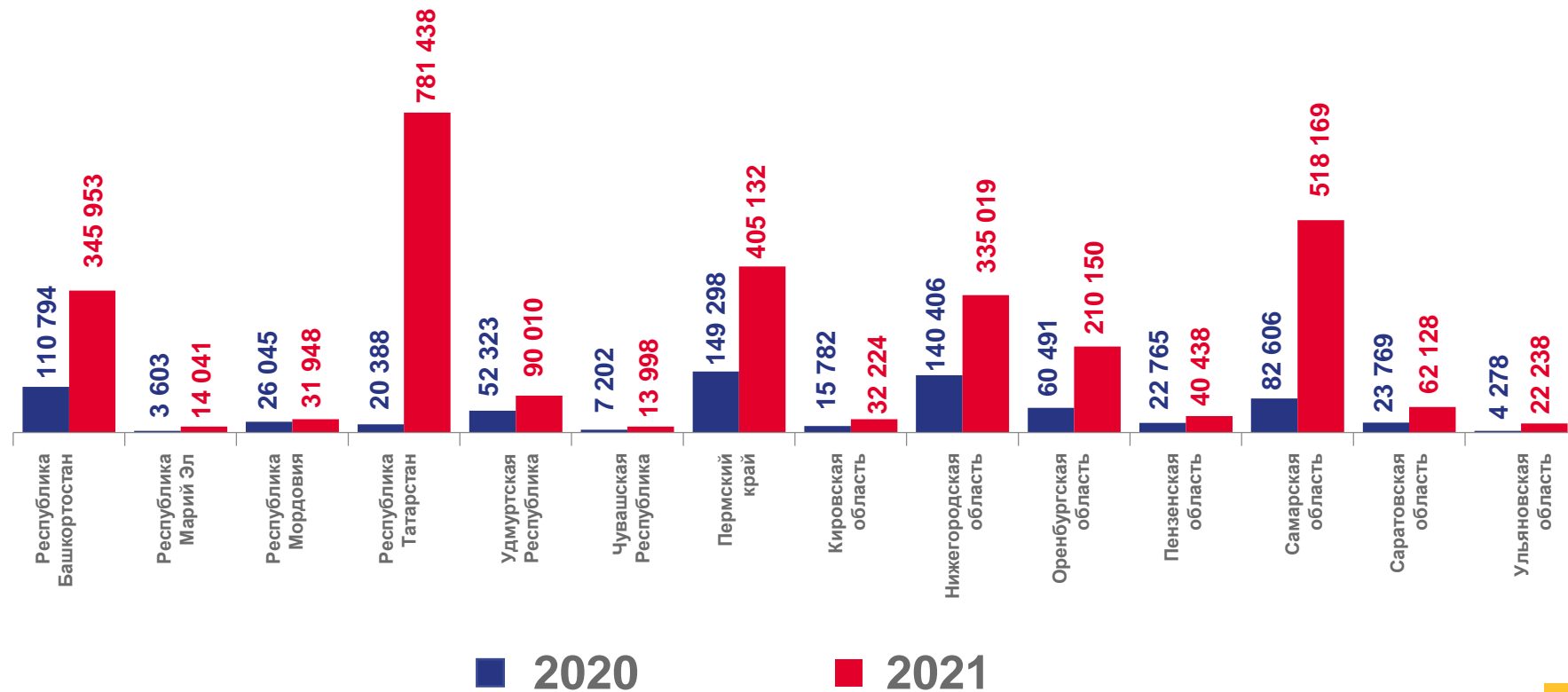
2021 ГОД; МЛН РУБЛЕЙ

Приволжский  
федеральный округ

**2 903** млрд  
рублей

2020 год

**720** млрд  
рублей





# ПРИБЫЛЬ ОРГАНИЗАЦИЙ

2021 ГОД; МЛН РУБЛЕЙ

Чувашская Республика

**29 989** млн рублей

2020 год

**24 281** млн рублей

Отдельные виды деятельности с наибольшими и наименьшими значениями





# ДОЛЯ УБЫТОЧНЫХ ОРГАНИЗАЦИЙ

2021 ГОД; %

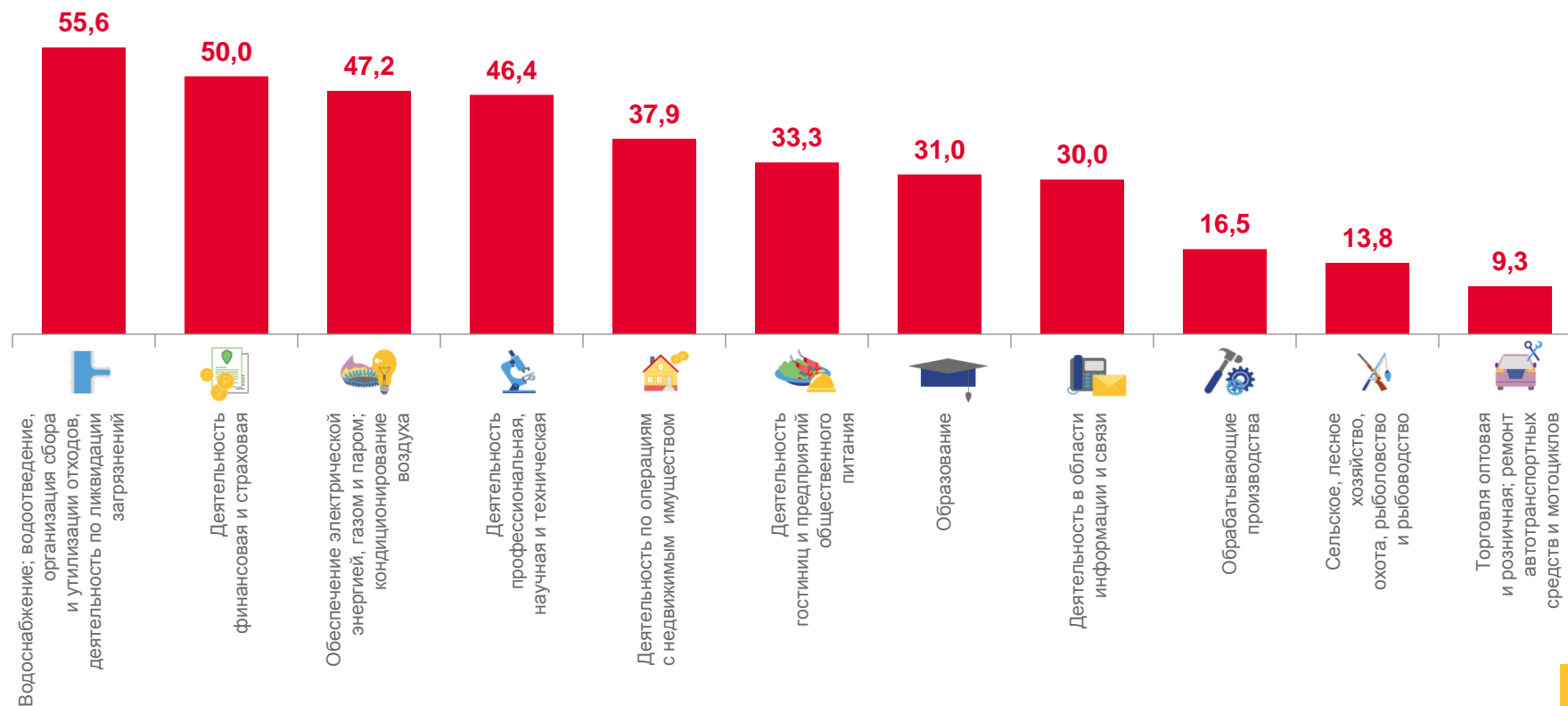
Чувашская Республика

Отдельные виды деятельности с наибольшими и наименьшими значениями

27,2%

2020 год

30,3%





# ДОЛЯ УБЫТОЧНЫХ ОРГАНИЗАЦИЙ ПО СУБЪЕКТАМ ПФО

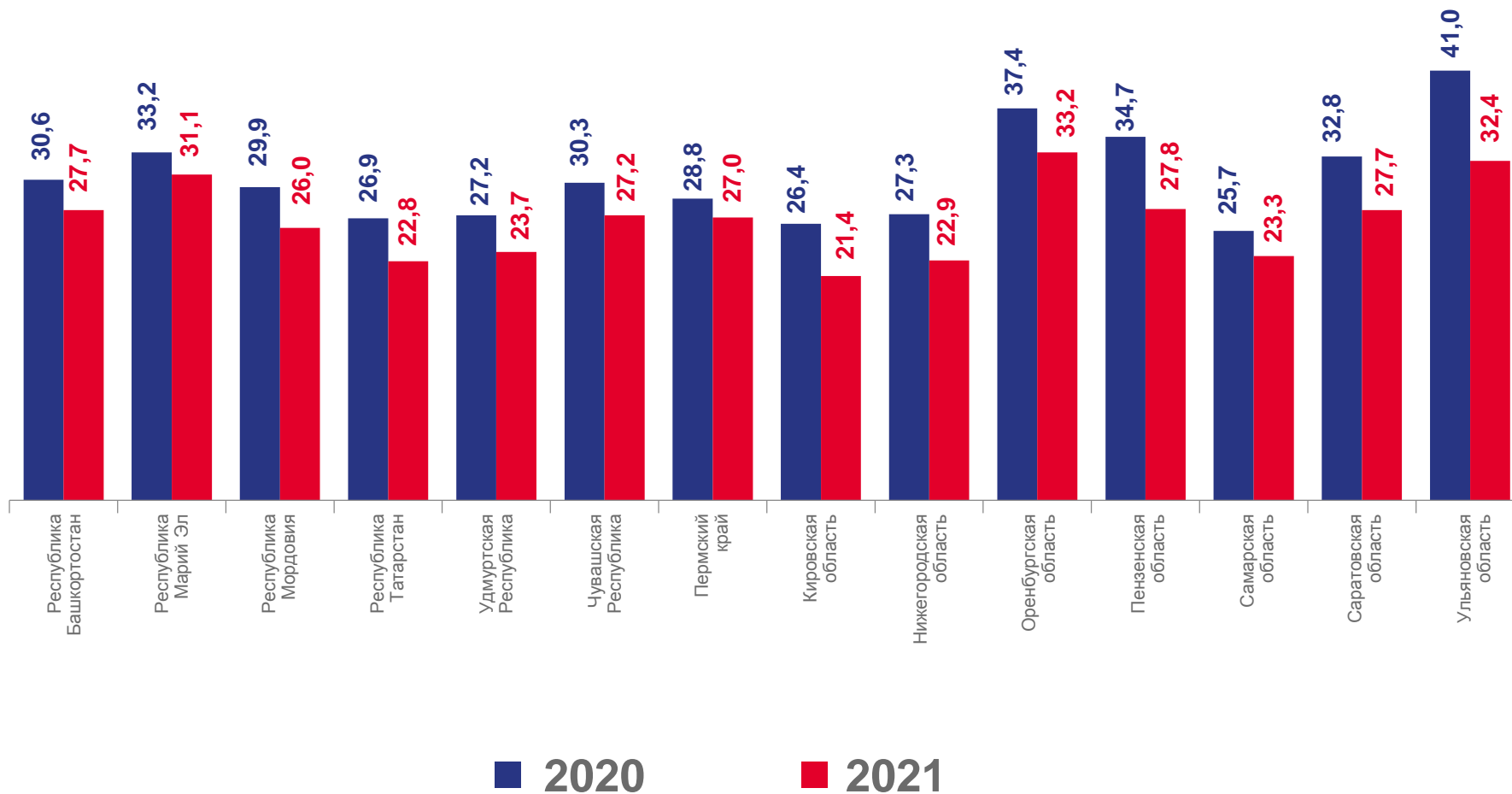
2021 ГОД; %

Приволжский  
федеральный округ

25,6%

2020 год

29,4%





# ДЕБИТОРСКАЯ ЗАДОЛЖЕННОСТЬ

2021 ГОД; МЛН РУБЛЕЙ

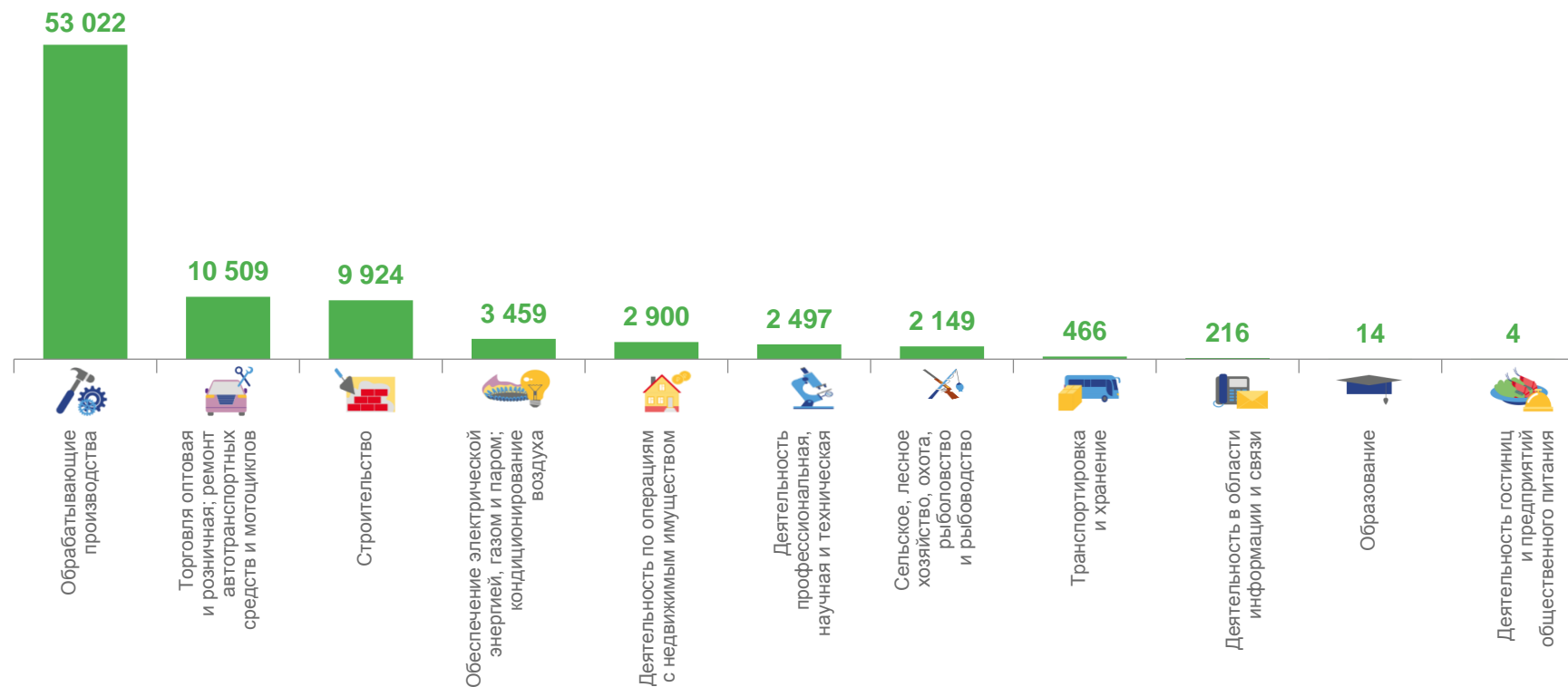
Чувашская Республика

**87 309** млн рублей

2020 год

**69 806** млн рублей

Отдельные виды деятельности с наибольшими и наименьшими значениями







# КРЕДИТОРСКАЯ ЗАДОЛЖЕННОСТЬ

2021 ГОД; МЛН РУБЛЕЙ

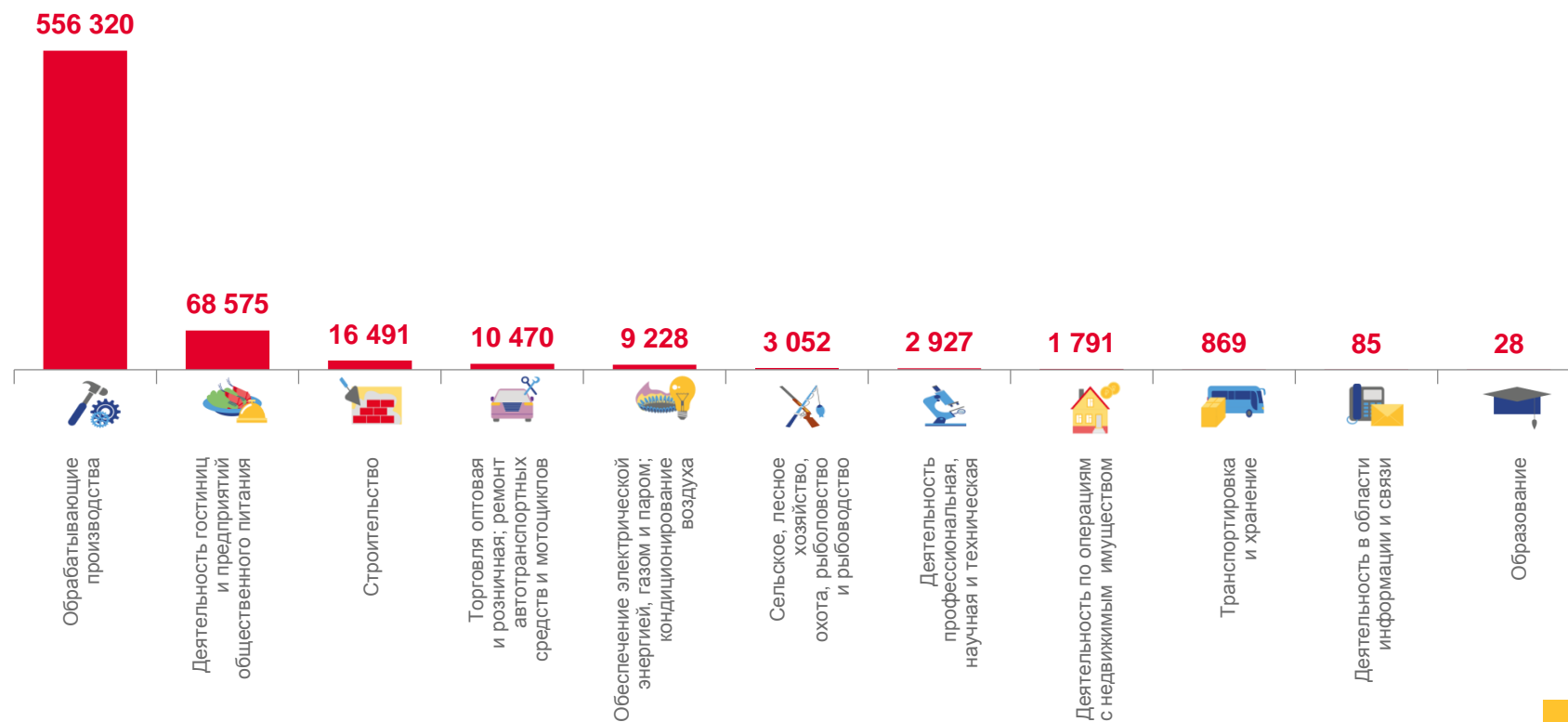
Чувашская Республика

**672 037** млн рублей

2020 год

**759 111** млн рублей

Отдельные виды деятельности с наибольшими и наименьшими значениями

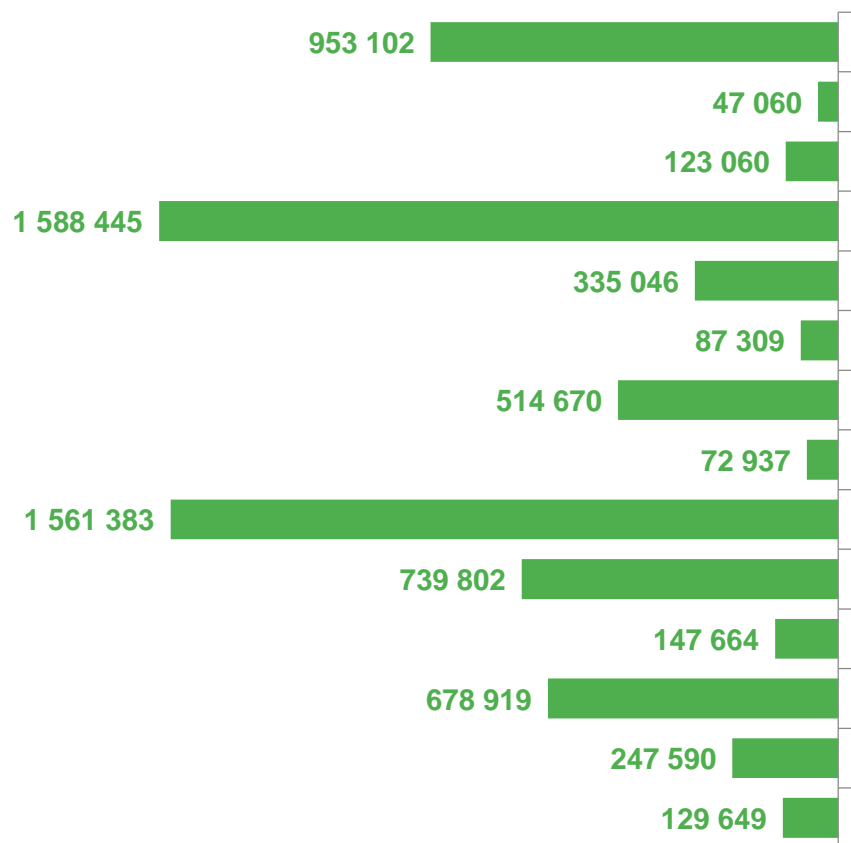




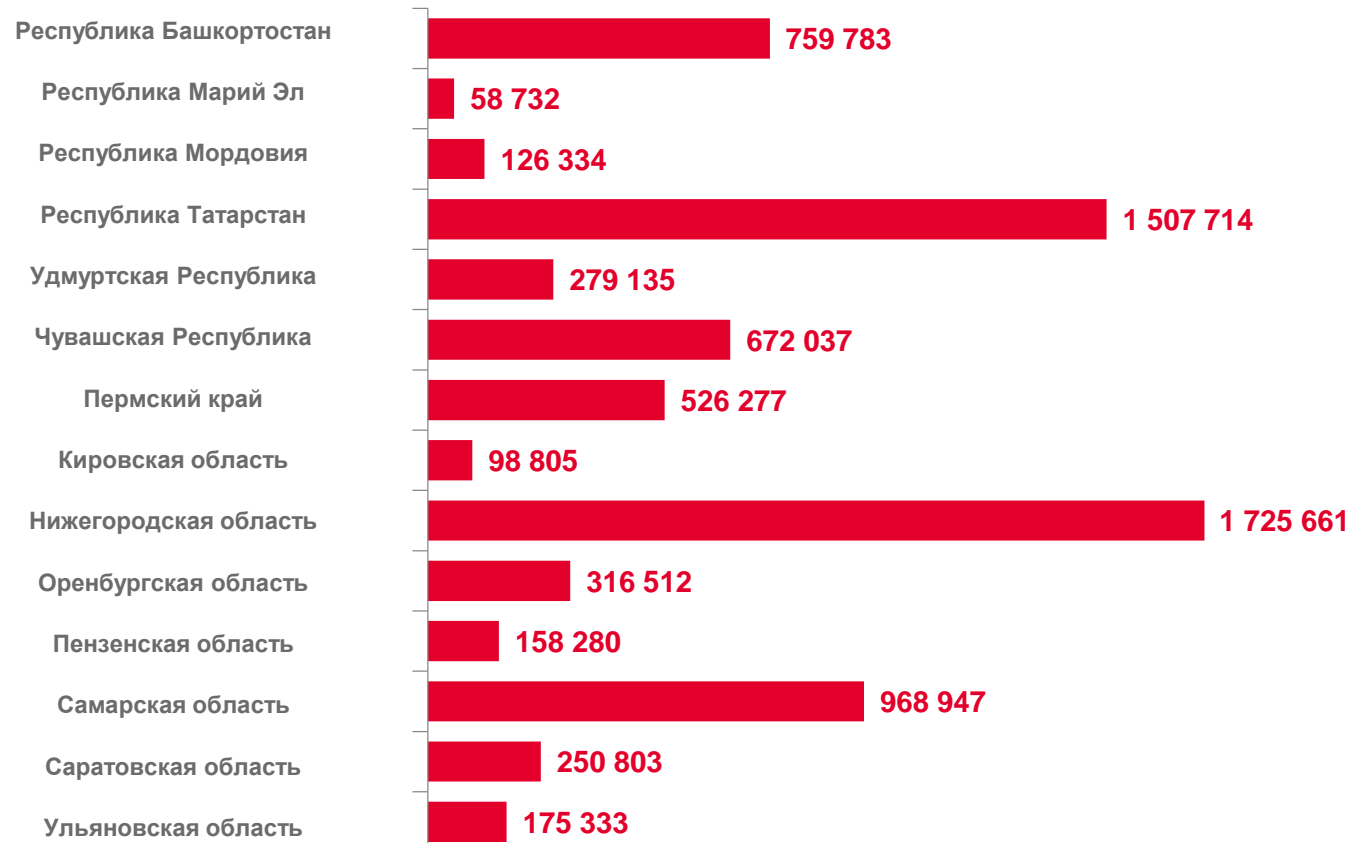
# ДЕБИТОРСКАЯ И КРЕДИТОРСКАЯ ЗАДОЛЖЕННОСТЬ ОРГАНИЗАЦИЙ ПО СУБЪЕКТАМ ПФО

2021 ГОД; МЛН РУБЛЕЙ

дебиторская задолженность



кредиторская задолженность





# ДОЛГОСРОЧНЫЕ ФИНАНСОВЫЕ ВЛОЖЕНИЯ ОРГАНИЗАЦИЙ

2021 ГОД; В % К ИТОГУ



- Предоставленные займы
- Паи, акции и другие формы участия в капитале
- Долговые ценные бумаги и депозитные сертификаты
- Банковские вклады и прочие финансовые вложения





# КРАТКОСРОЧНЫЕ ФИНАНСОВЫЕ ВЛОЖЕНИЯ ОРГАНИЗАЦИЙ

2021 ГОД; В % К ИТОГУ



- Банковские вклады
- Предоставленные займы
- Паи, акции и другие формы участия в капитале, долговые ценные бумаги, депозитные сертификаты и прочие финансовые вложения





# ФИНАНСОВЫЕ ВЛОЖЕНИЯ ОРГАНИЗАЦИЙ

2021 ГОД; МЛН РУБЛЕЙ

Чувашская Республика

Отдельные виды деятельности с наибольшими и наименьшими значениями

**146 828** млн рублей

2020 год

**196 528** млн рублей

